



Εκτίμηση πολιτικών τάσεων

9-10 Φεβρουαρίου 2017

Ταυτότητα της έρευνας

Φορέας Διεξαγωγής

Μονάδα Ερευνών Κοινής Γνώμης & Αγοράς Ερευνητικού Πανεπιστημιακού Ινστιτούτου Πανεπιστημίου Μακεδονίας (Αρ. Μητρώου ΕΣΡ 55)

Φορέας Ανάθεσης

Ραδιοτηλεοπτικός Σταθμός "ΣΚΑΪ"

Τύπος και Μέθοδος

Ποσοτική έρευνα με τηλεφωνικές συνεντεύξεις και χρήση δομημένου ερωτηματολογίου

Πληθυσμός

Γενικός πληθυσμός 17 ετών και άνω

Κάλυψη

Σύνολο της Επικράτειας

Δείγμα

Σχεδιασθέν: 1000 / Πραγματοποιηθέν: 1016

Στάθμιση

Ως προς το φύλο και την ηλικία

Ημερομηνία Διεξαγωγής

9-10 Φεβρουαρίου 2017

Μέθοδος Δειγματοληψίας

Πολυσταδιακή δειγματοληψία (με αναλογική αντιπροσώπευση αστικών και αγροτικών περιοχών)

Τυπικό σφάλμα

Μέγιστο +/- 3,2 % σε διάστημα εμπιστοσύνης 95%

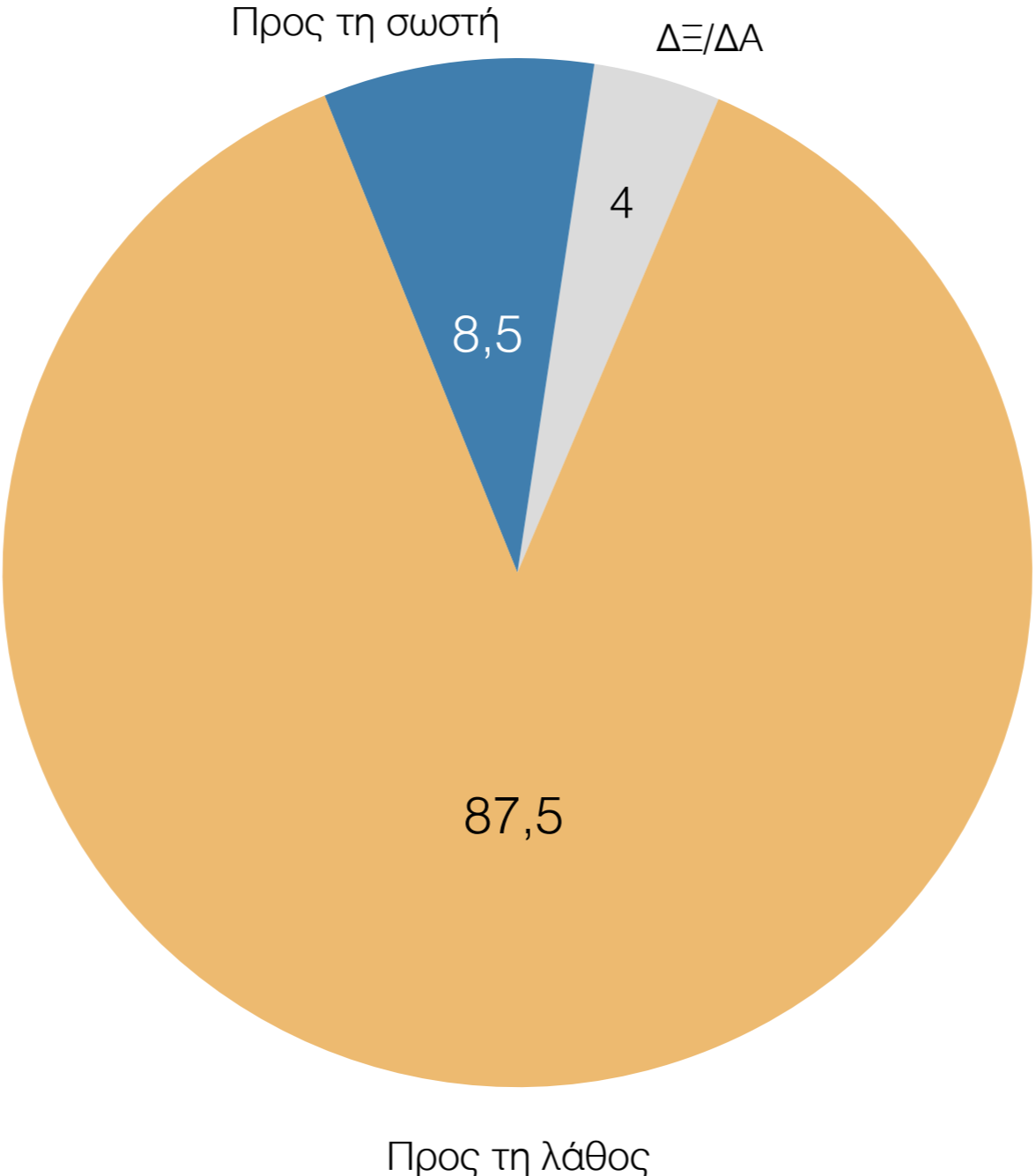
Προσωπικό έρευνας

28 ερευνητές και 3 επόπτες



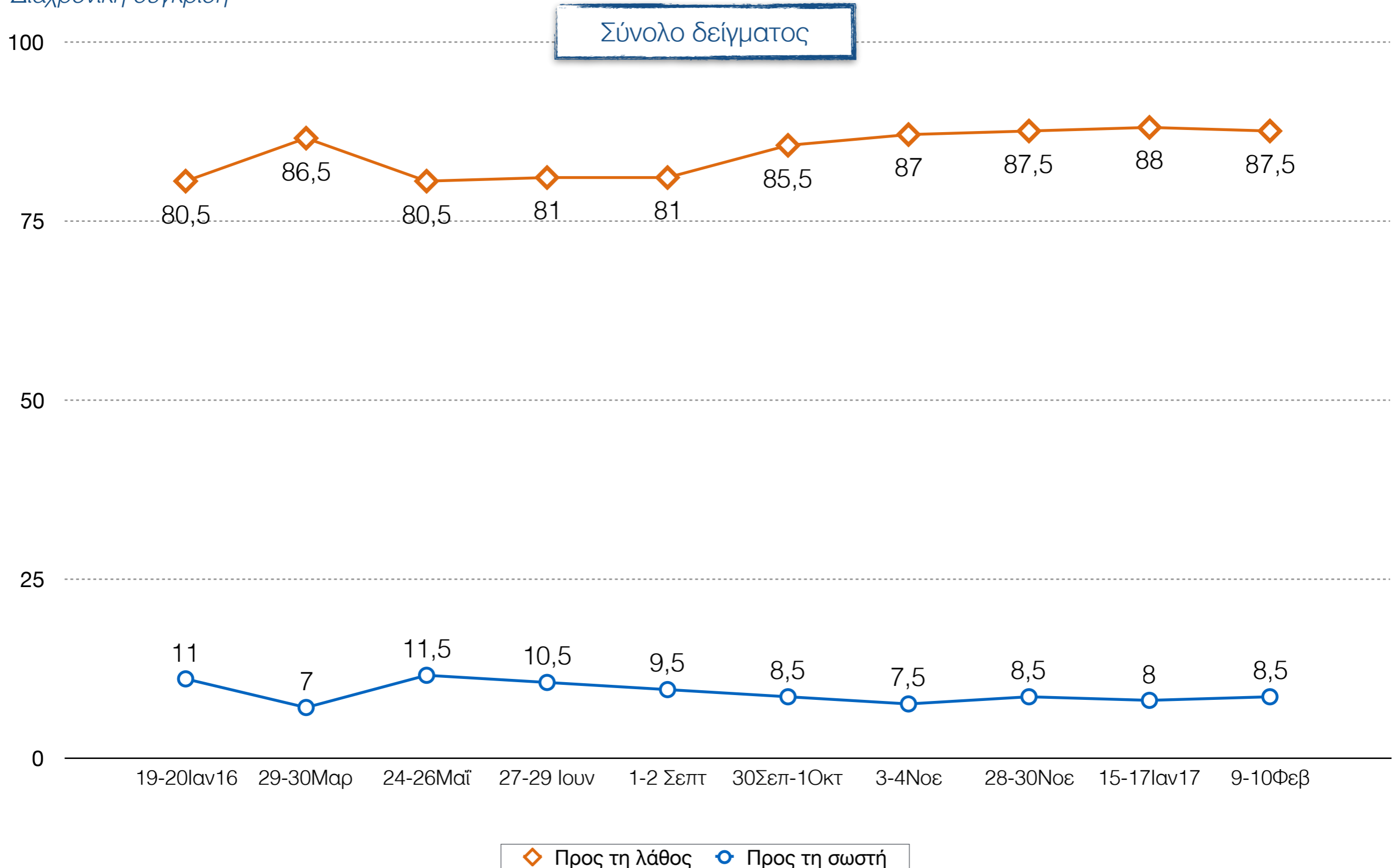
Γενική εκτίμηση της κατάστασης

Θα ήθελα να σας ρωτήσω εάν πιστεύετε πως τα πράγματα κινούνται προς τη σωστή ή προς τη λάθος κατεύθυνση



Θα ήθελα να σας ρωτήσω εάν πιστεύετε πως τα πράγματα κινούνται προς τη σωστή ή προς τη λάθος κατεύθυνση

Διαχρονική σύγκριση

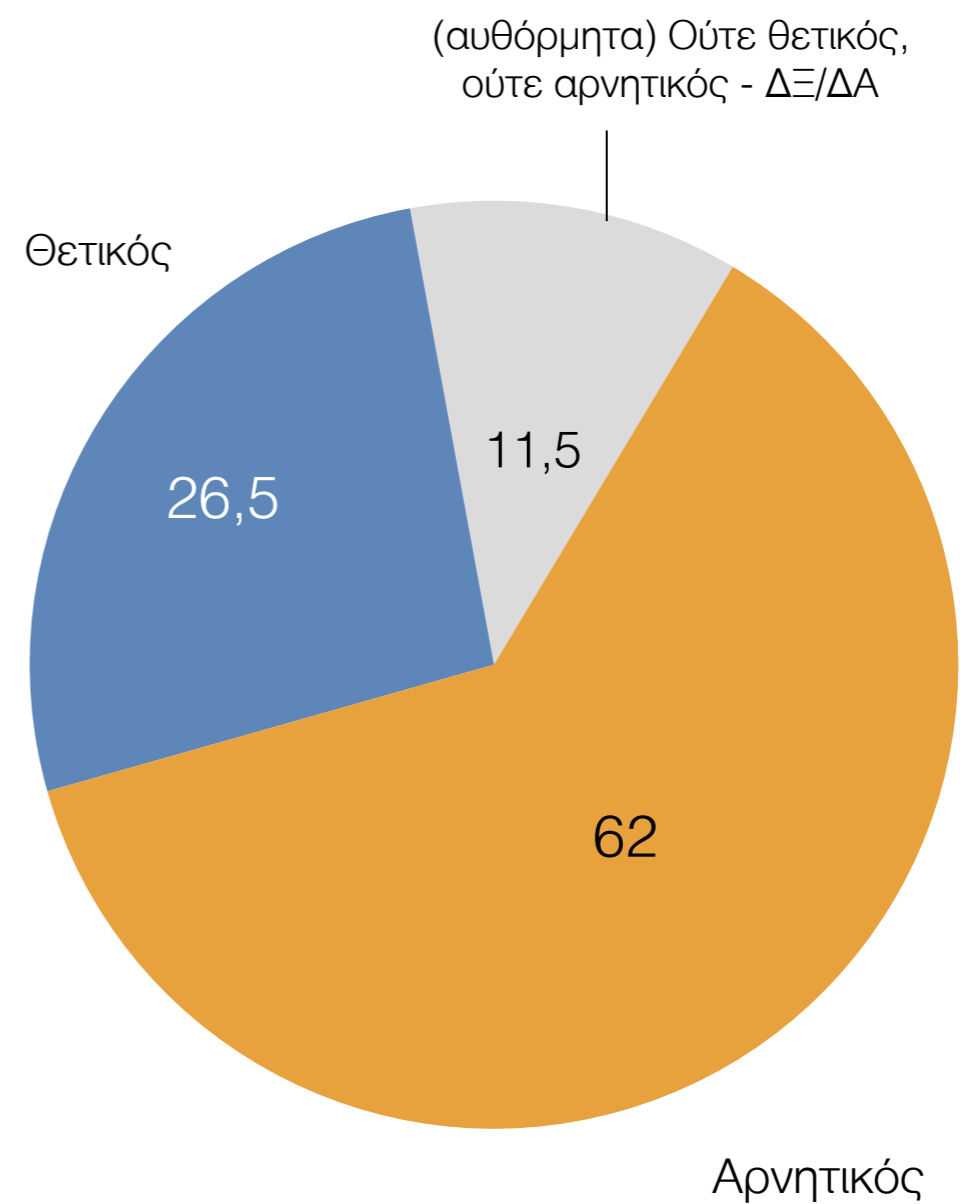
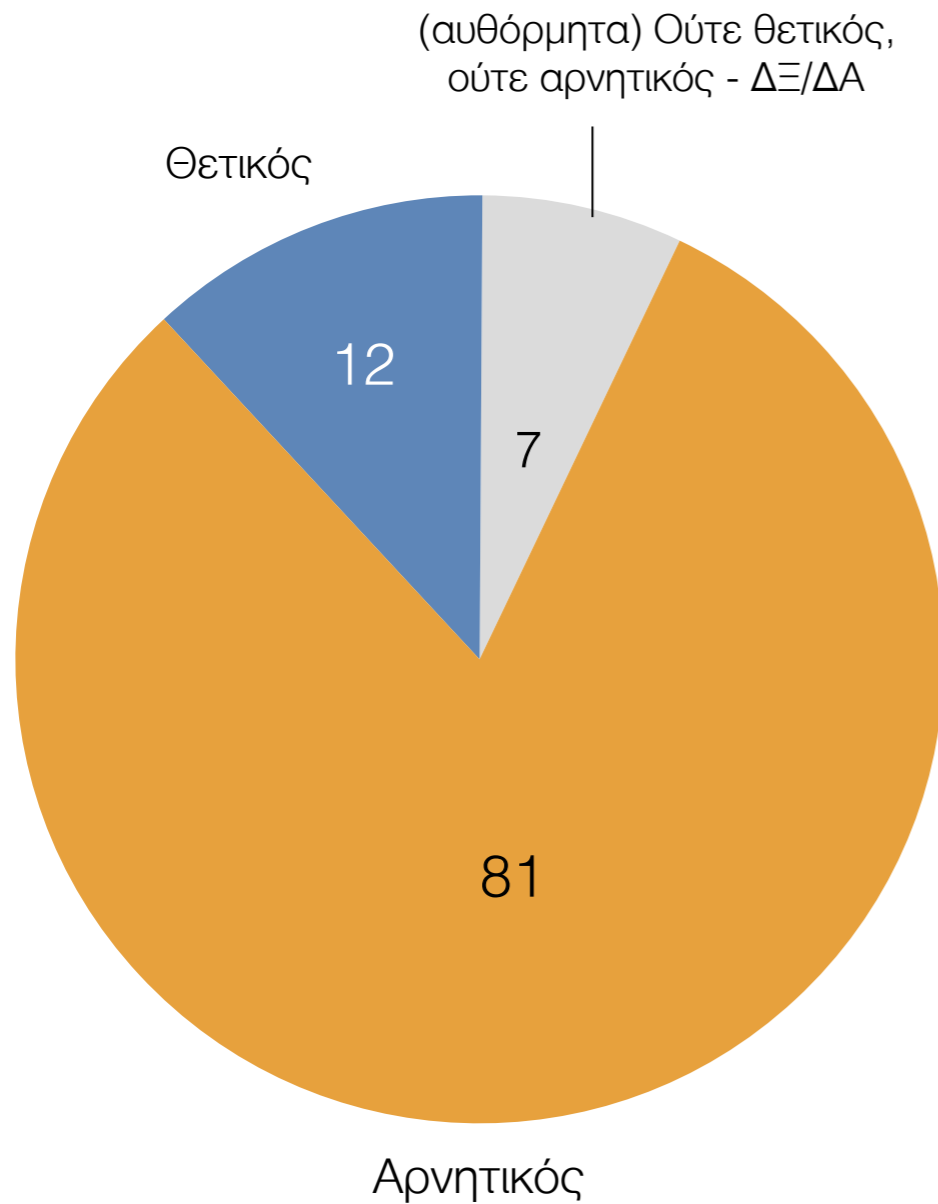


Δύο χρόνια διακυβέρνησης ΣΥΡΙΖΑ - ΑΝΕΛ

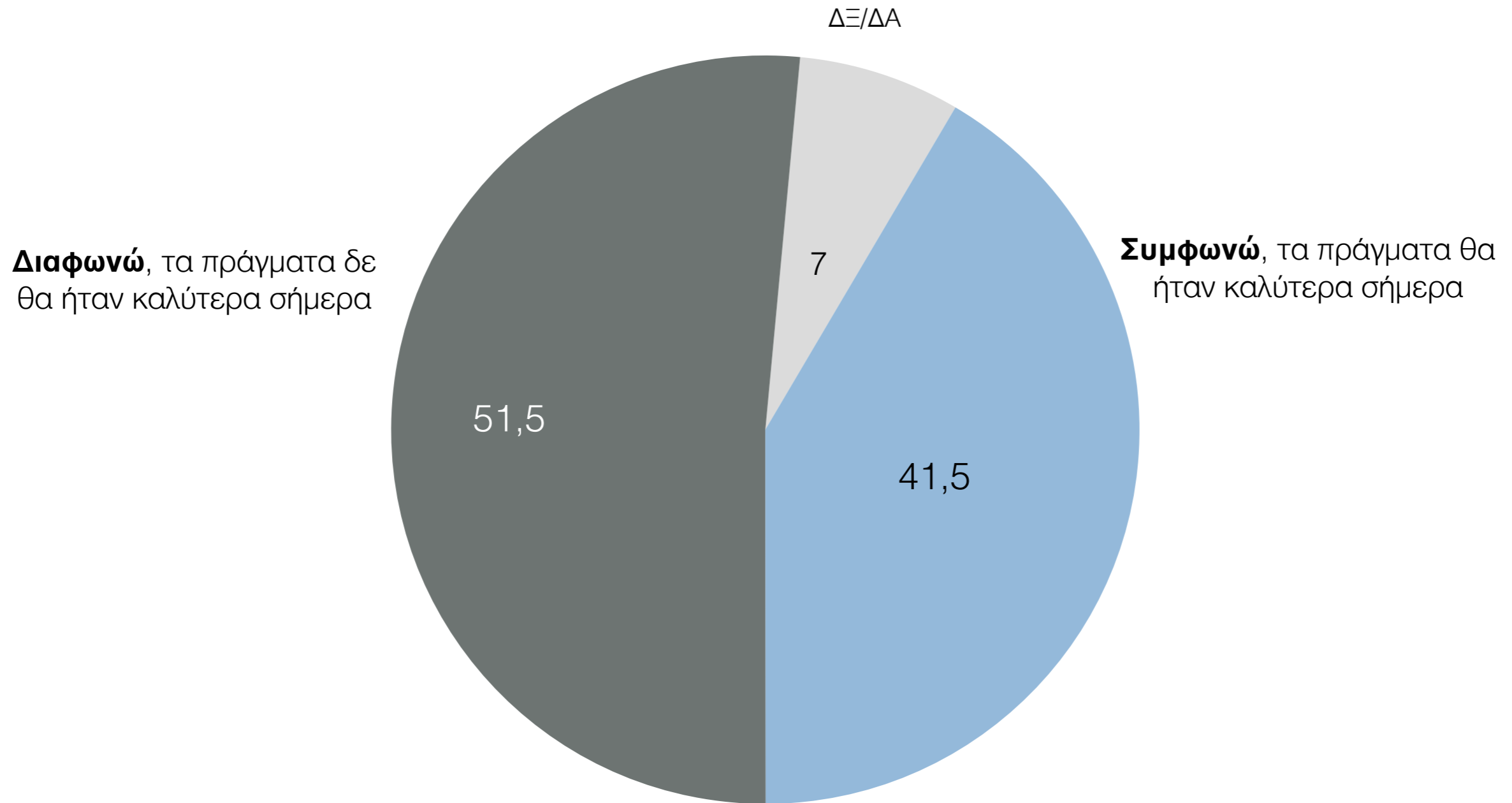
Πριν από λίγες μέρες συμπληρώσαμε 2 χρόνια διακυβέρνησης από το ΣΥΡΙΖΑ και τους Ανεξάρτητους Έλληνες. Κατά τη γνώμη σας ο απολογισμός για τη χώρα, αυτά τα δύο χρόνια, είναι...

Σύνολο δείγματος

Ψηφοφόροι ΣΥΡΙΖΑ Σεπτ-15

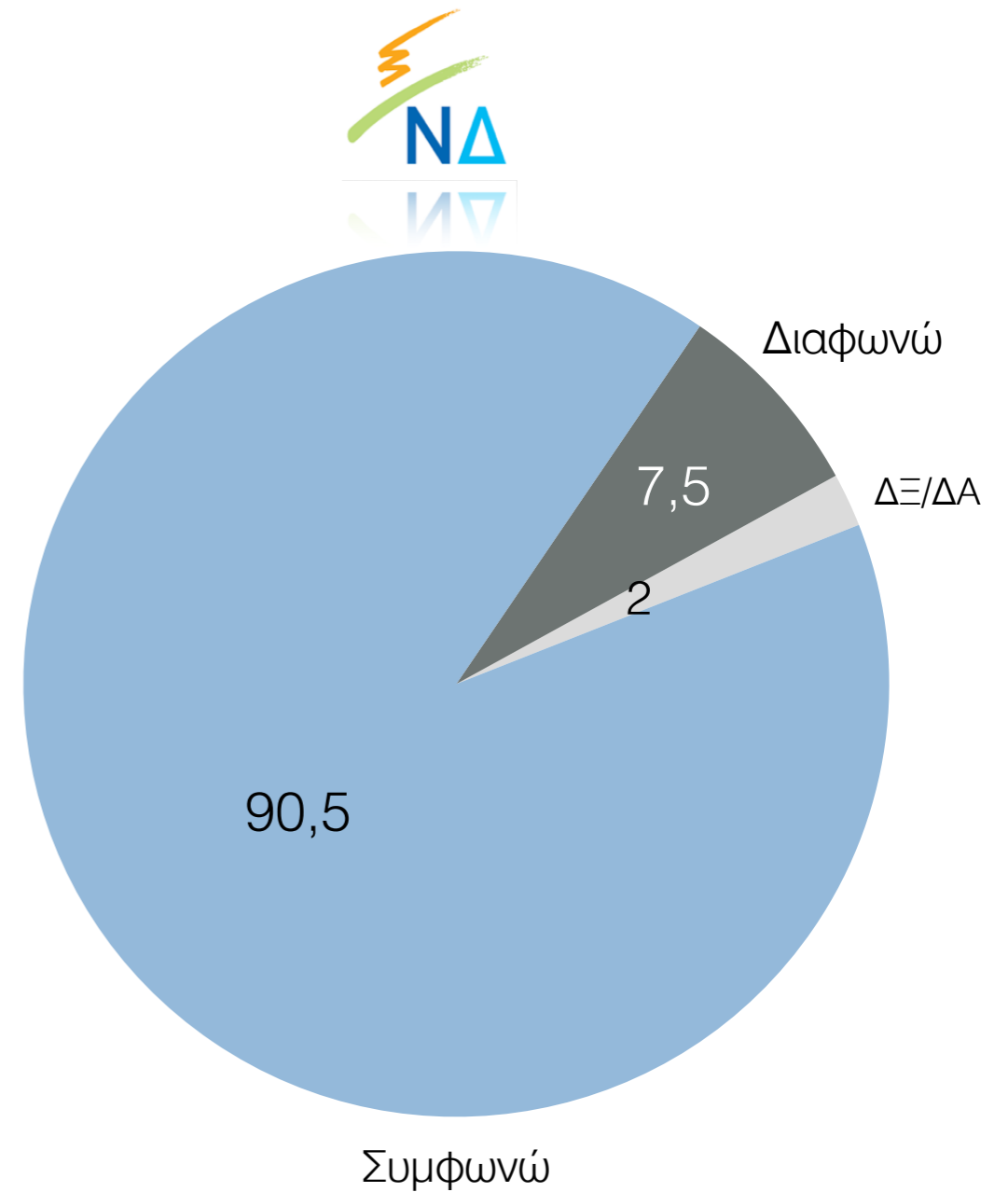
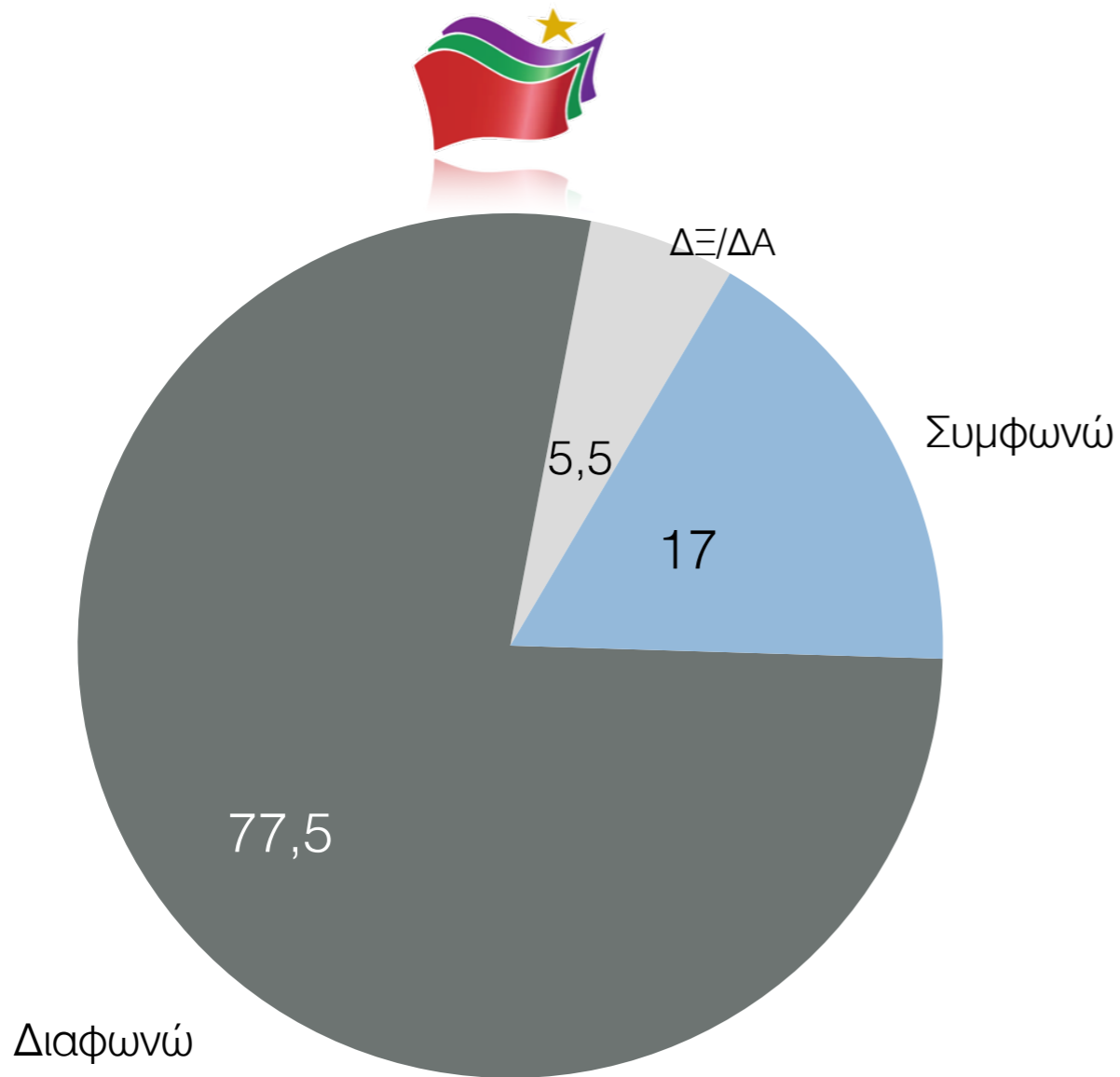


Ορισμένοι αναλυτές έχουν υποστηρίξει πως εάν η χώρα δεν προχωρούσε στην αλλαγή κυβέρνησης τον Ιανουάριο του 2015, σήμερα τα πράγματα θα ήταν καλύτερα. Εσείς συμφωνείτε με αυτήν την άποψη, πως δηλαδή τα πράγματα θα ήταν καλύτερα σήμερα εάν παρέμενε η κυβέρνηση Σαμαρά ;



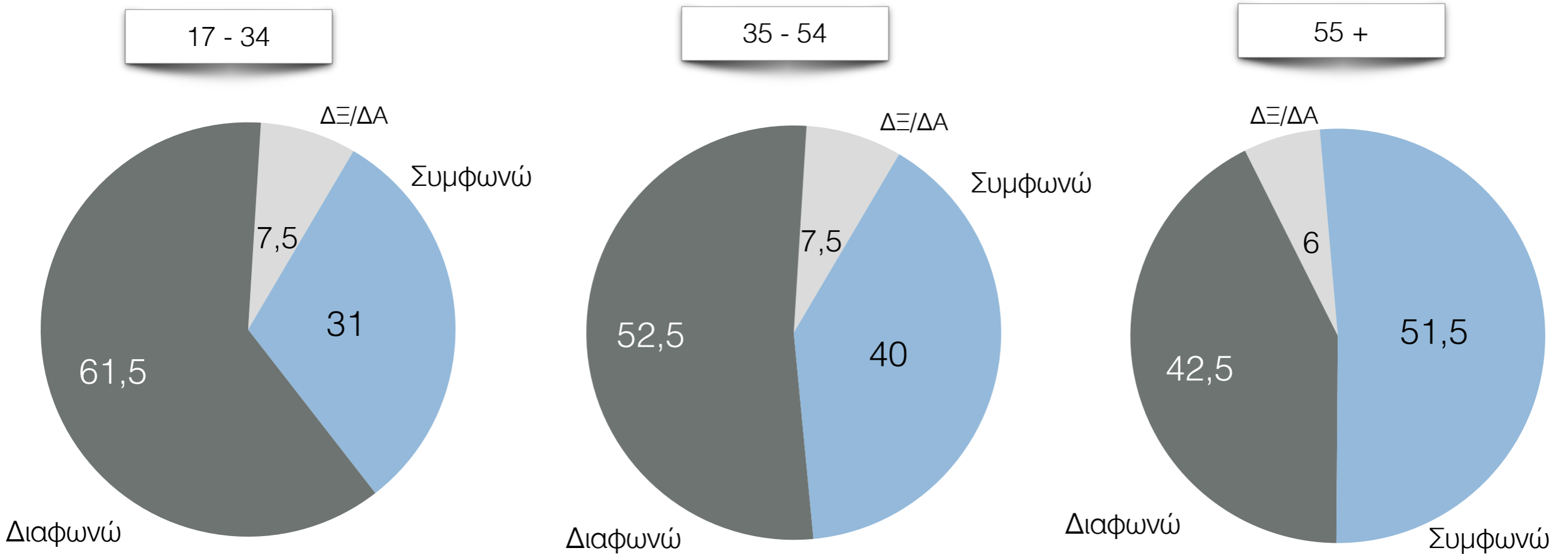
Ορισμένοι αναλυτές έχουν υποστηρίξει πως εάν η χώρα δεν προχωρούσε στην αλλαγή κυβέρνησης τον Ιανουάριο του 2015, σήμερα τα πράγματα θα ήταν καλύτερα. Εσείς συμφωνείτε με αυτήν την άποψη, πως δηλαδή τα πράγματα θα ήταν καλύτερα σήμερα εάν παρέμενε η κυβέρνηση Σαμαρά ;

Ανά κομματική προέλευση



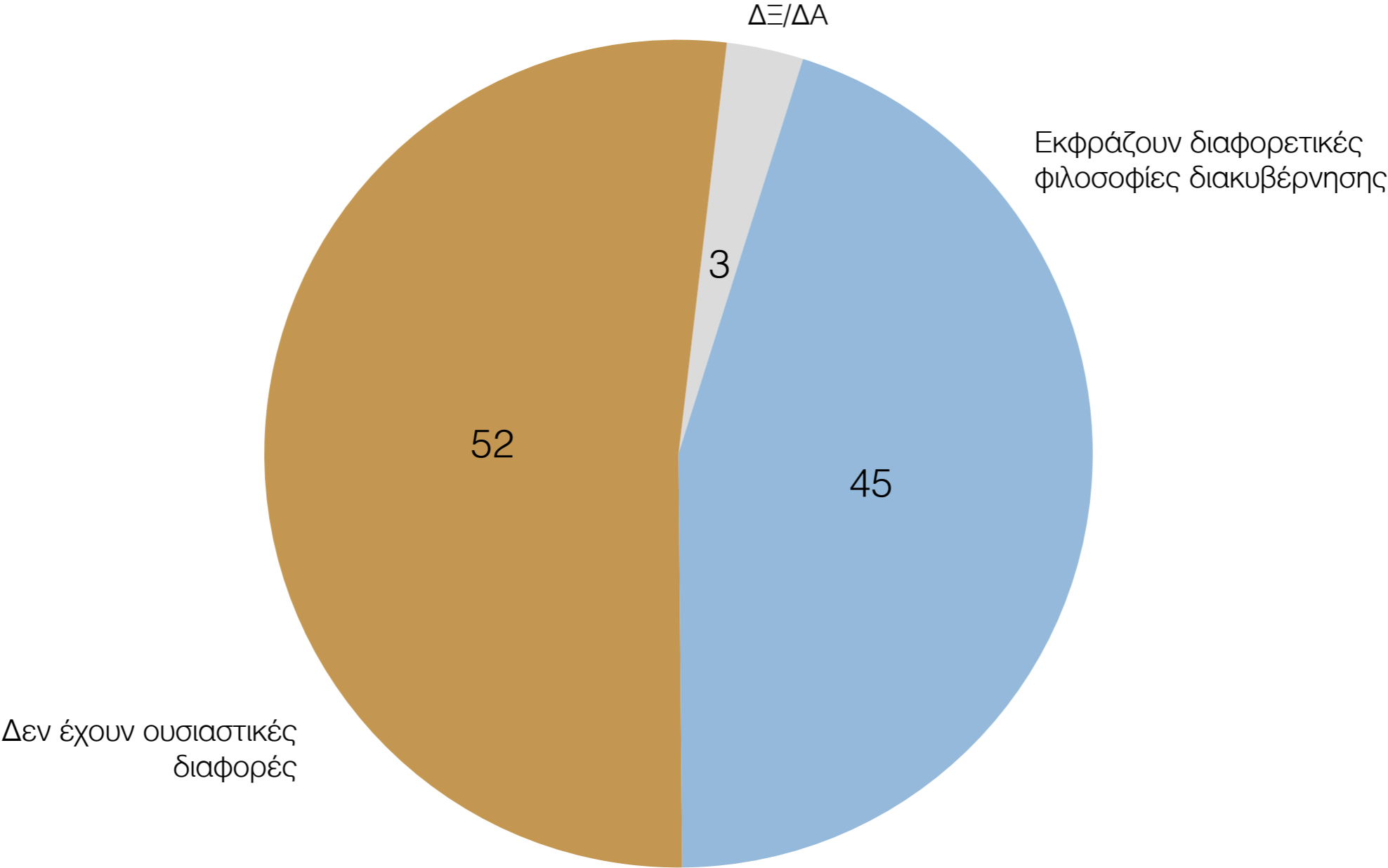
Ορισμένοι αναλυτές έχουν υποστηρίξει πως εάν η χώρα δεν προχωρούσε στην αλλαγή κυβέρνησης τον Ιανουάριο του 2015, σήμερα τα πράγματα θα ήταν καλύτερα. Εσείς συμφωνείτε με αυτήν την άποψη, πως δηλαδή τα πράγματα θα ήταν καλύτερα σήμερα εάν παρέμενε η κυβέρνηση Σαμαρά ;

Ανά ηλικία



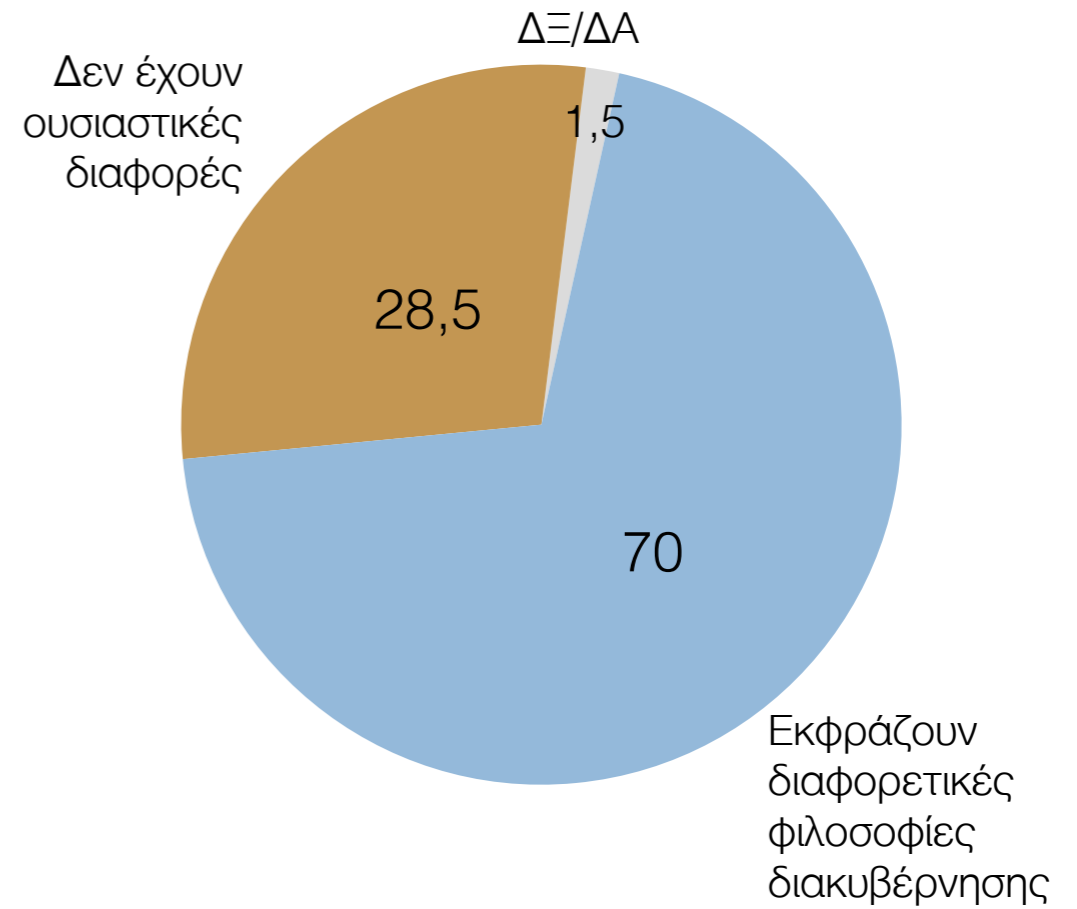
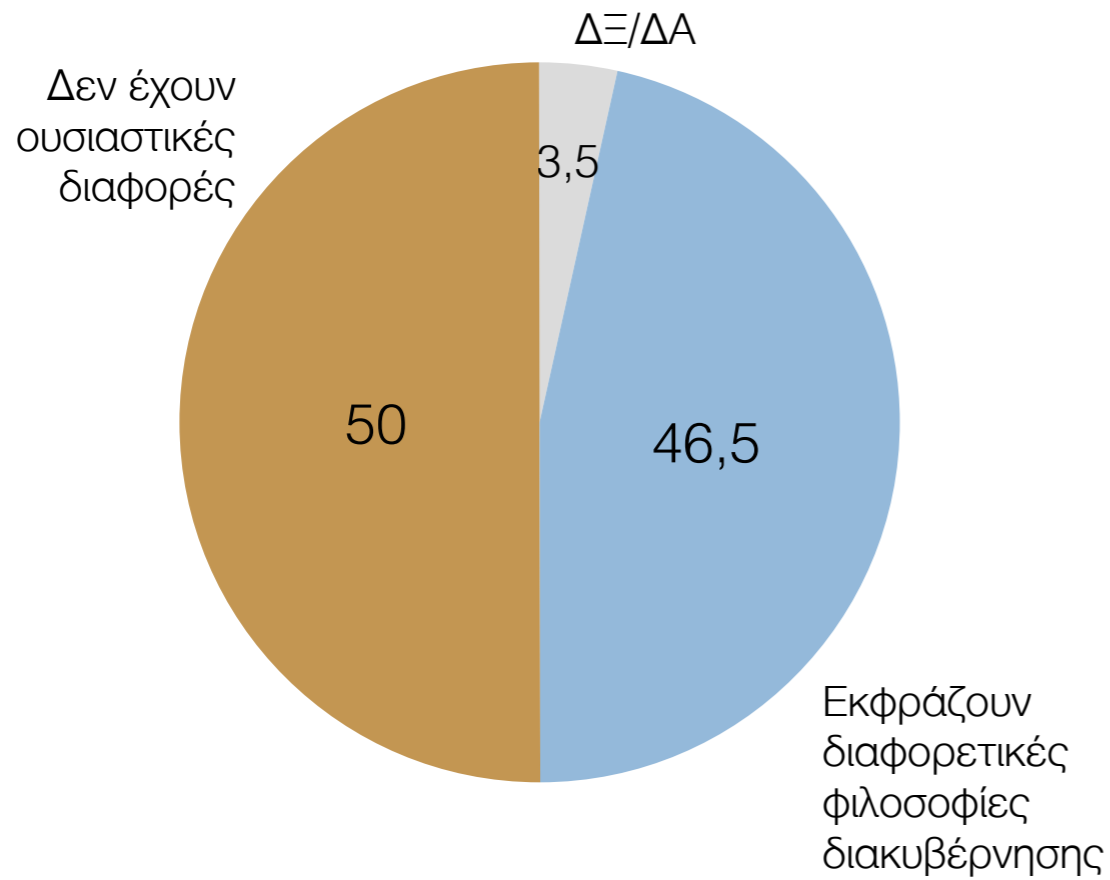
Διαφορές ΣΥΡΙΖΑ και Νέας Δημοκρατίας

Ορισμένα πολιτικά πρόσωπα ισχυρίζονται πως σήμερα ο ΣΥΡΙΖΑ και η Νέα Δημοκρατία εκφράζουν διαφορετική φιλοσοφία διακυβέρνησης, ενώ κάποια άλλα θεωρούν πως δεν έχουν ουσιαστικές διαφορές. Εσείς πιστεύετε ότι...



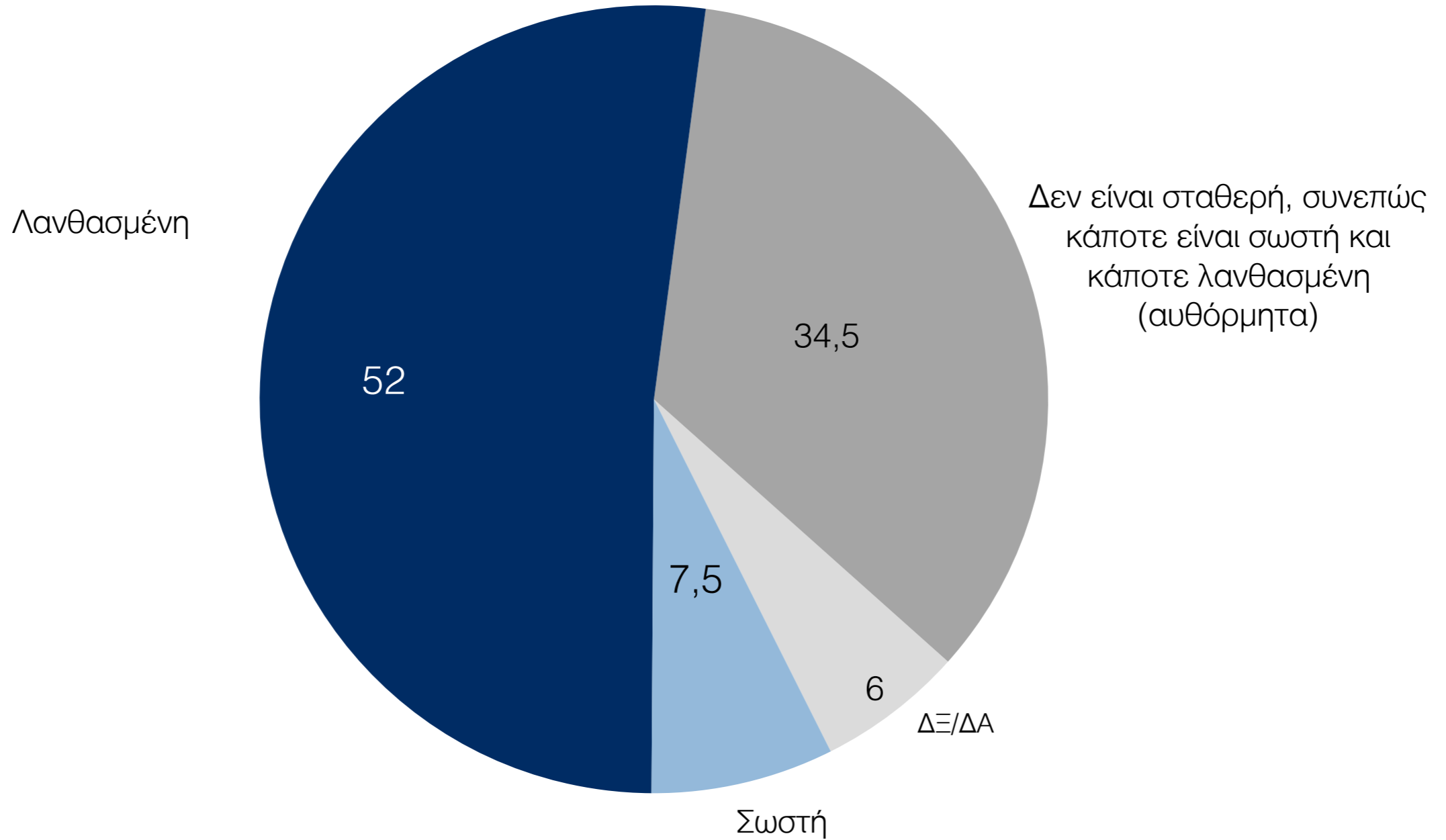
Ορισμένα πολιτικά πρόσωπα ισχυρίζονται πως σήμερα ο ΣΥΡΙΖΑ και η Νέα Δημοκρατία εκφράζουν διαφορετική φιλοσοφία διακυβέρνησης, ενώ κάποια άλλα θεωρούν πως δεν έχουν ουσιαστικές διαφορές. Εσείς πιστεύετε ότι...

Ανά κομματική προέλευση



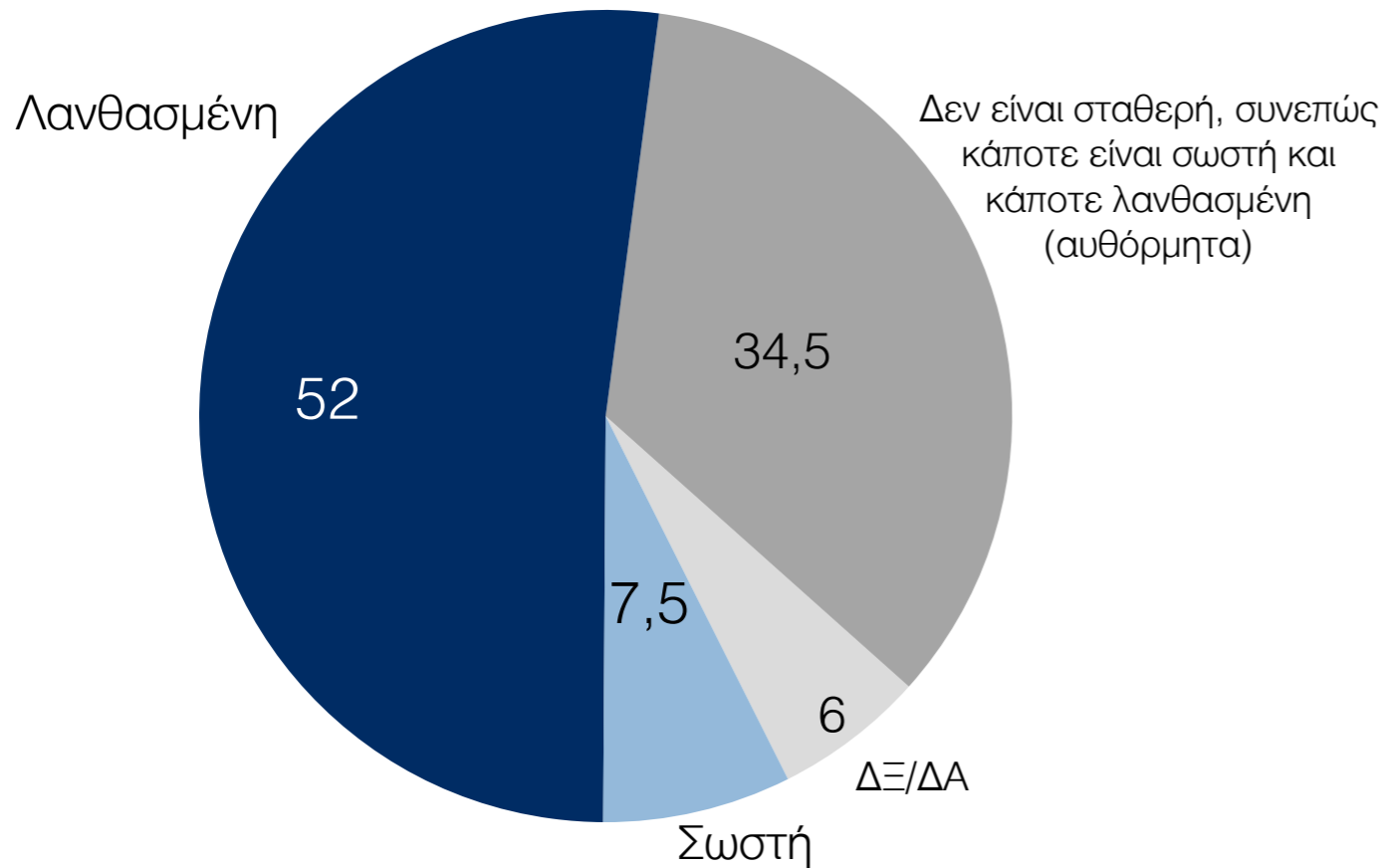
Ζητήματα της αξιολόγησης του προγράμματος και της
διαπραγμάτευσης με τους εταίρους

Πολύ συζήτηση έχει γίνει τελευταία σχετικά με τη διαπραγμάτευση της κυβέρνησης με τους εταίρους μας. Εσείς προσωπικά εκτιμάτε ότι η ακολουθούμενη στρατηγική διαπραγμάτευσης της κυβέρνησης είναι η σωστή;

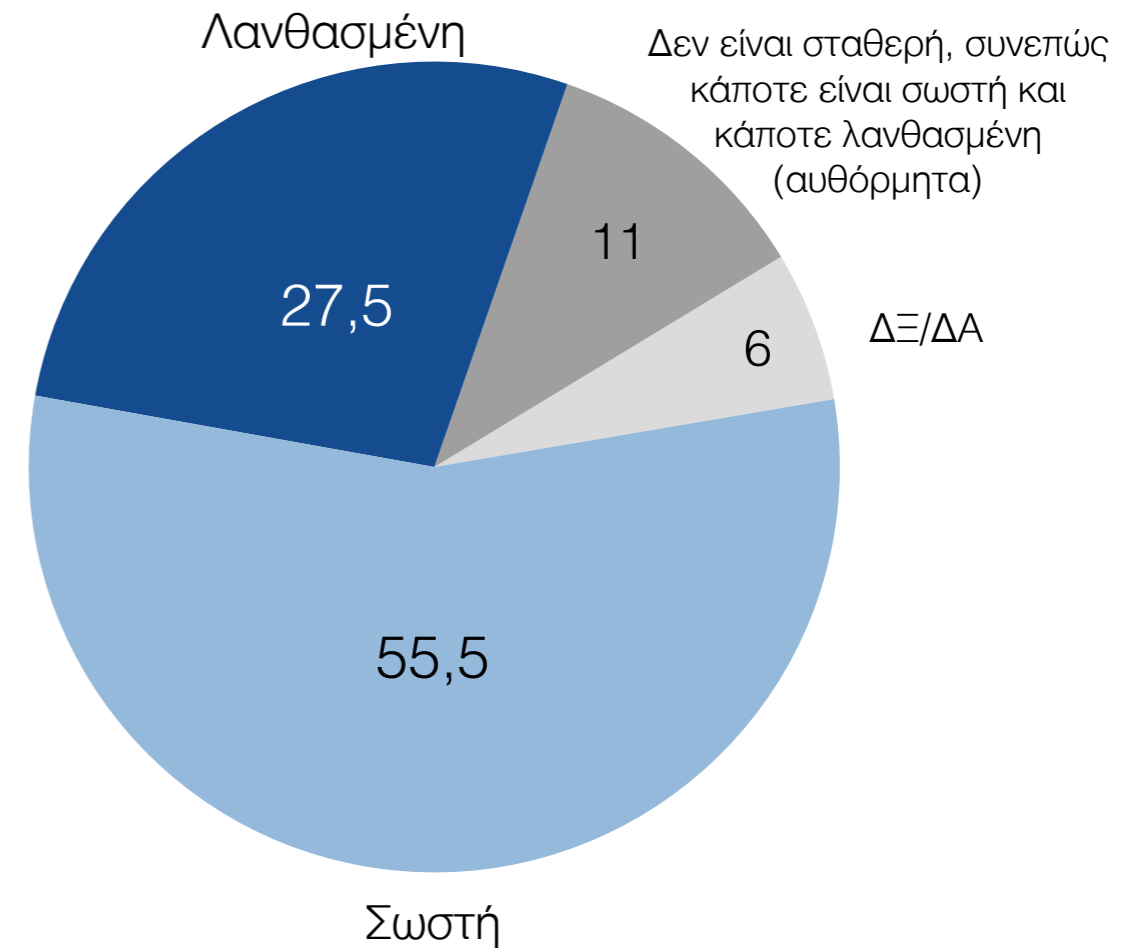


Πολύ συζήτηση έχει γίνει τελευταία σχετικά με τη διαπραγμάτευση της κυβέρνησης με τους εταίρους μας.
Εσείς προσωπικά εκτιμάτε ότι η ακολουθούμενη στρατηγική διαπραγμάτευσης της κυβέρνησης είναι η σωστή;
Σύγκριση με δύο χρόνια πριν

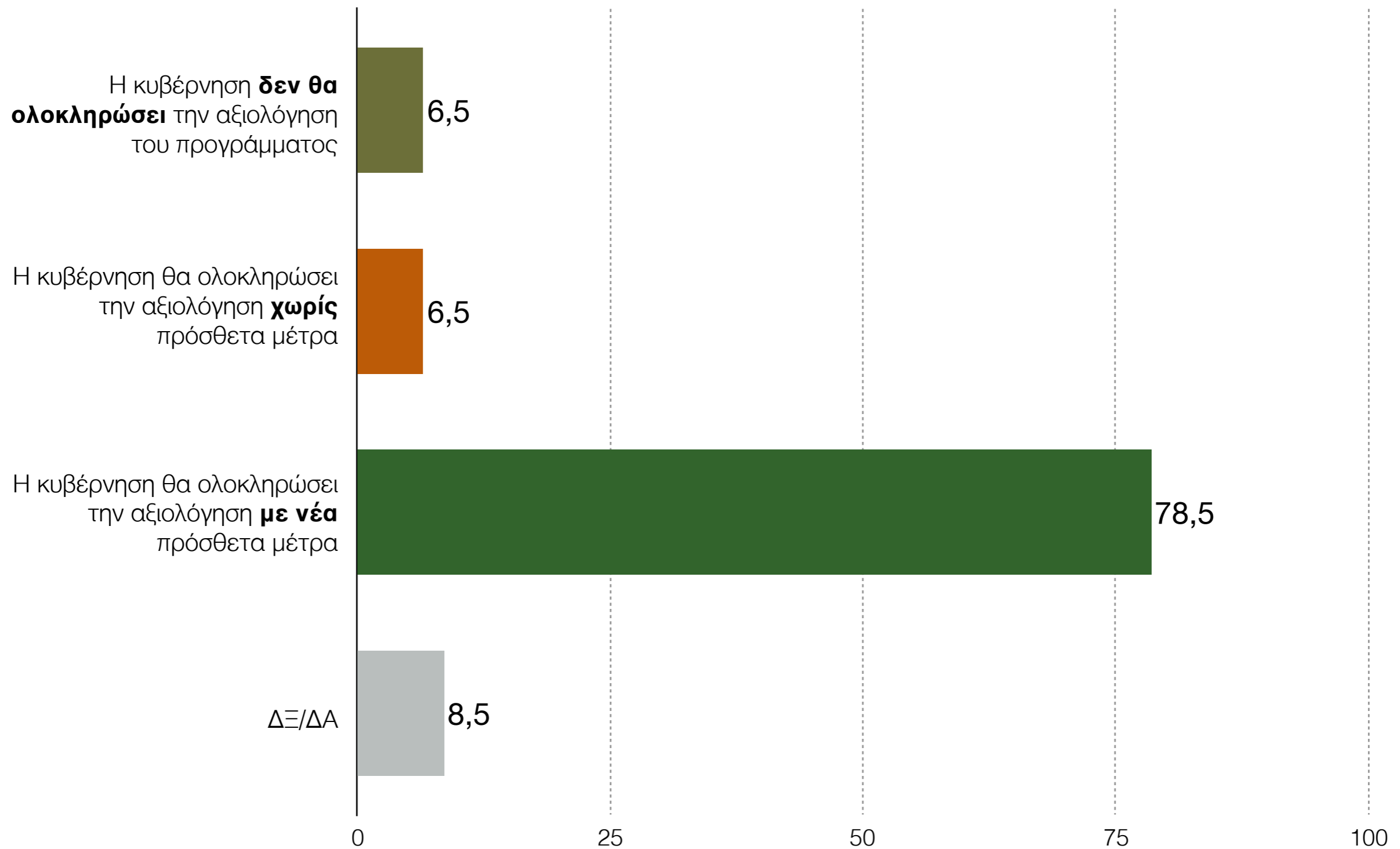
9 - 10 Φεβ 2017



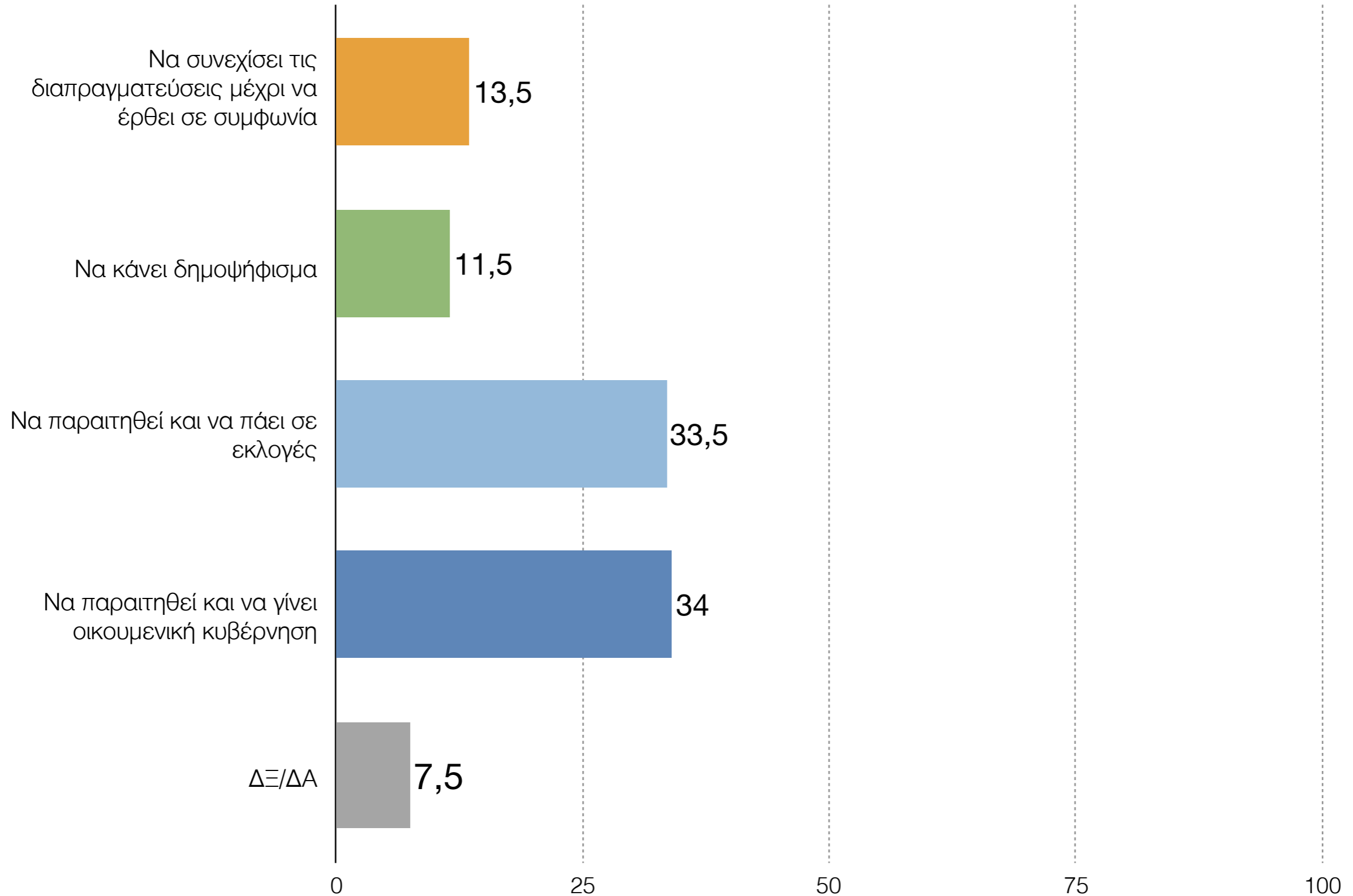
25-27Μαρτ 2015



Εσείς πιστεύετε πως....

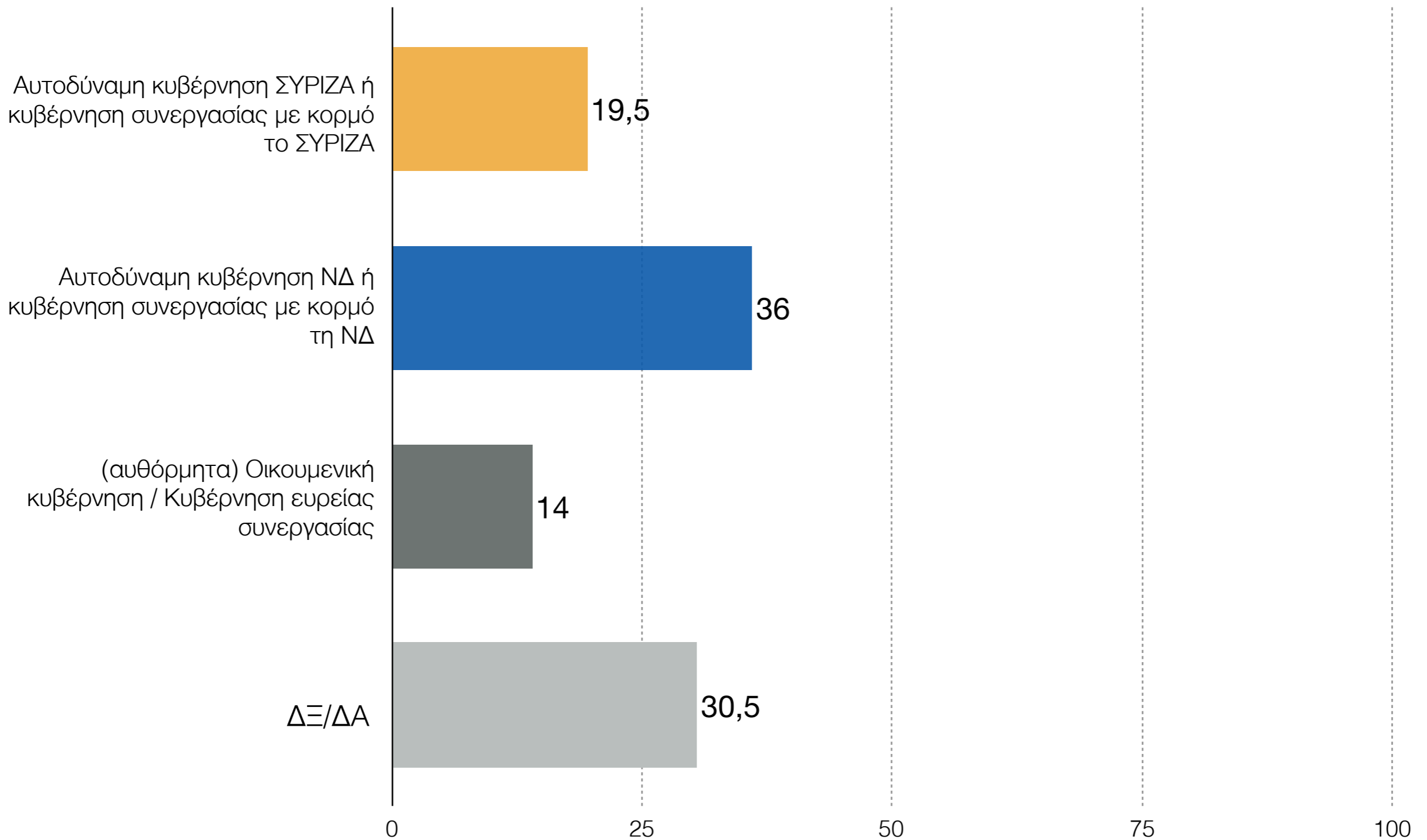


Και εάν τα πράγματα έρθουν σε αδιέξοδο με τους δανειστές, τι κατά τη γνώμη σας θα πρέπει να κάνει η κυβέρνηση ...



Εξελίξεις μετά από ενδεχόμενες εκλογές

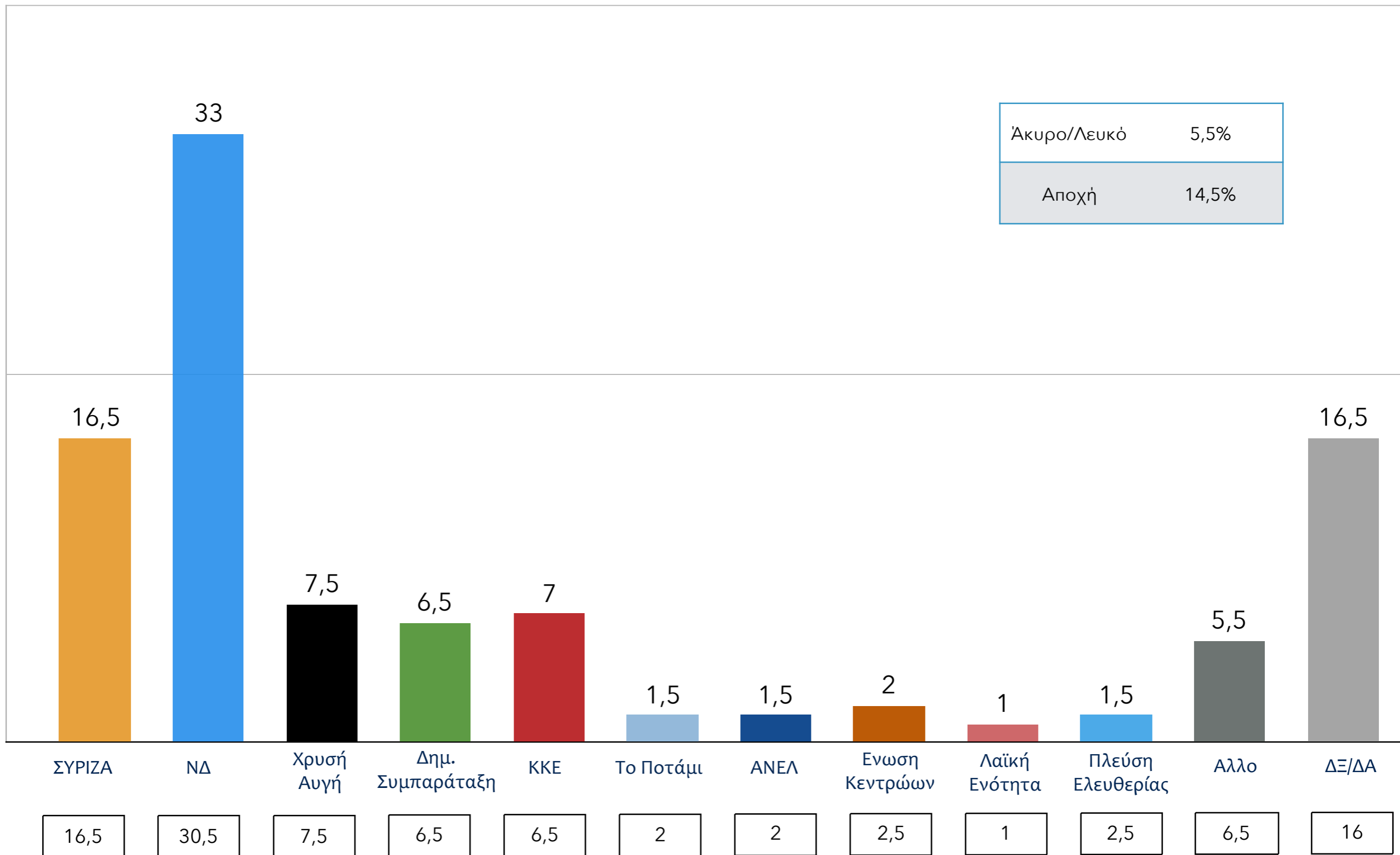
Εσείς προσωπικά, ανεξαρτήτως της κομματικής σας επιλογής ποιο από τα παρακάτω ενδεχόμενα θα επιθυμούσατε να προκύψει μετά από τις επόμενες εκλογές ;



Εκτίμηση πρόθεσης ψήφου

Εκτίμηση πρόθεσης ψήφου βουλευτικών εκλογών

40



σε σύγκριση με την έρευνα 15-17 Ιανουαρίου 2017



Ερευνητικό Πανεπιστημιακό Ινστιτούτο - Μονάδα Ερευνών Κοινής Γνώμης και Αγοράς ::

Πρόθεση ψήφου βουλευτικών εκλογών

| | % | Διακύμανση |
|---------------------|------|------------|
| ΣΥΡΙΖΑ | 16,5 | ± 2,5 |
| Νέα Δημοκρατία | 33,0 | ± 3,2 |
| Χρυσή Αυγή | 7,5 | ± 1,8 |
| Δημ. Συμπαρατάξη | 6,5 | ± 1,7 |
| ΚΚΕ | 7,0 | ± 1,7 |
| Το Ποτάμι | 1,5 | ± 0,8 |
| Ανεξάρτητοι Έλληνες | 1,5 | ± 0,8 |
| Ένωση Κεντρώων | 2,0 | ± 1,0 |
| Λαϊκή Ενότητα | 1,0 | ± 0,7 |
| Πλεύση Ελευθερίας | 1,5 | ± 0,8 |
| Άλλο | 5,5 | |
| ΔΞ/ΔΑ | 16,5 | |
| Άκυρο / Λευκό | 5,5 | |
| Δε θα ψηφίσω | 14,5 | |